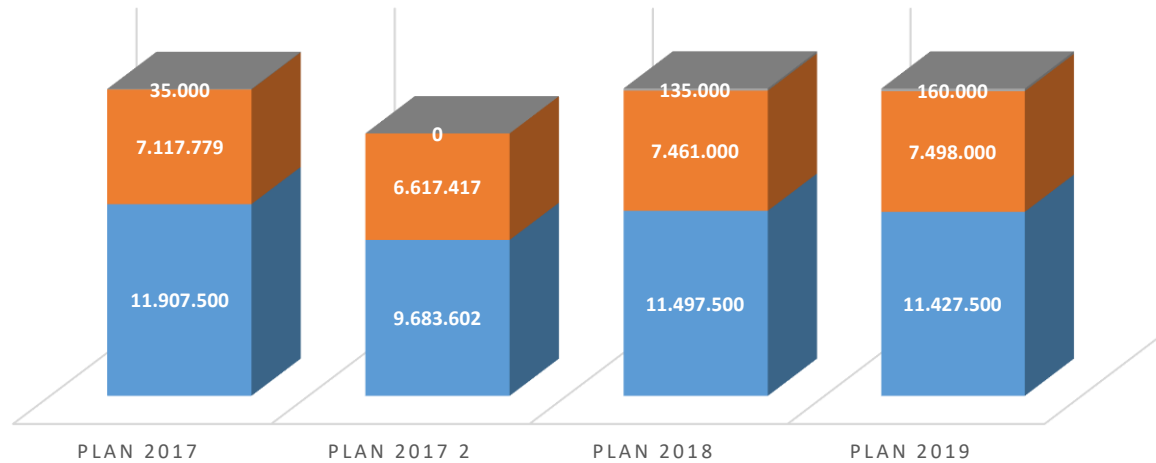
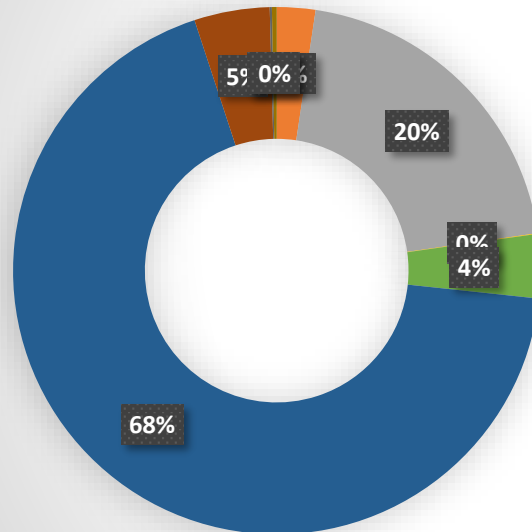


STRUKTURA RASHODA

■ Rashodi za nabavu nefinancijske imovine ■ Rashodi poslovanja ■ Izdaci za finansijsku imovinu i otplate zajmova



Udjeli rashoda u proračunu za 2018. godinu

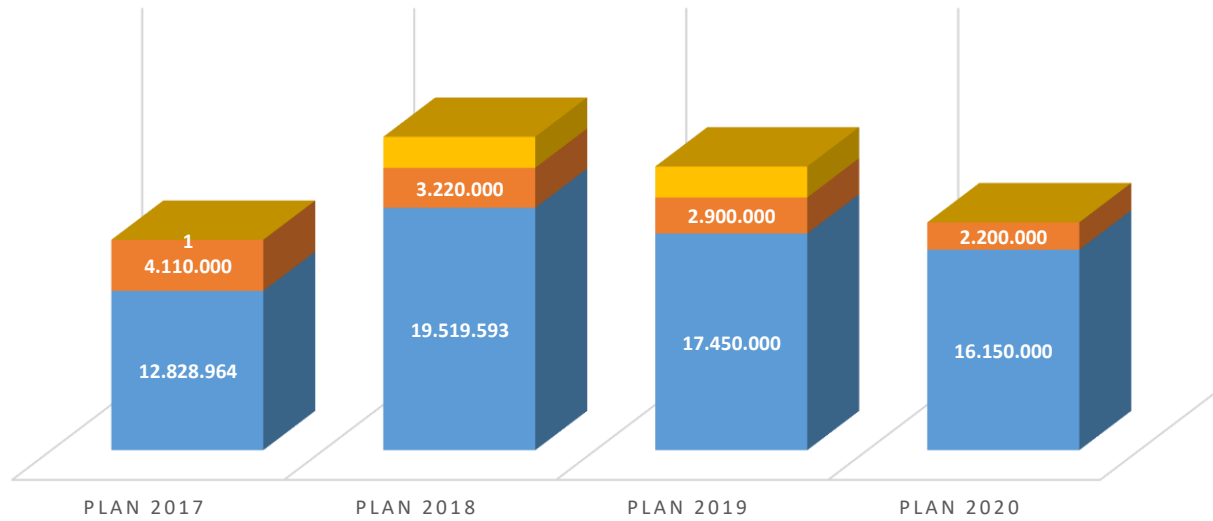


- Izdaci za otplatu glavnice primljenih kredita i zajmova
- Pomoći dane u inozemstvo i unutar općeg proračuna
- Materijalni rashodi
- Rashodi za dodatna ulaganja na nefinancijskoj imovini
- Izdaci za dionice i udjele u glavnici
- Rashodi za nabavu neproizvedene dugotrajne imovine
- Rashodi za nabavu proizvedene dugotrajne imovine
- Rashodi za zaposlene
- Subvencije
- Financijski rashodi

NAZIV	Ostvarenje 2016	Plan 2017	Ostvarenje 2017	Plan 2018	Plan 2019	Plan 2020
Izdaci za otplatu glavnice primljenih kredita i zajmova			0		500.000	500.000
Pomoći dane u inozemstvo i unutar općeg proračuna	430.410	755.602	737.934	542.000	542.000	562.000
Materijalni rashodi	2.610.140	3.237.951	2.680.858	4.669.017	5.405.280	6.583.680
Rashodi za dodatna ulaganja na nefinancijskoj imovini	0		0	10.000	10.000	10.000
Izdaci za dionice i udjele u glavnici	0	0	0			
Rashodi za nabavu neproizvedene dugotrajne imovine	1.015.423	1.673.135	1.619.678	900.000	520.000	880.000
Rashodi za nabavu proizvedene dugotrajne imovine	5.413.822	7.982.467	7.340.875	15.651.000	12.943.000	6.738.000
Rashodi za zaposlene	988.636	964.939	962.131	1.060.300	1.085.800	1.099.400
Subvencije	0		0	30.000	30.000	30.000
Financijski rashodi	62.155	51.000	51.969	67.000	67.000	67.000
Naknade građanima i kućanstvima na temelju osiguranja i druge naknade	186.662	268.688	269.580	397.000	262.000	272.000
Ostali rashodi	1.153.208	1.306.238	1.246.125	1.733.170	1.484.920	1.607.920
Izdaci za dane zajmove i depozite	0	0	0			

STRUKTURA PRIHODA

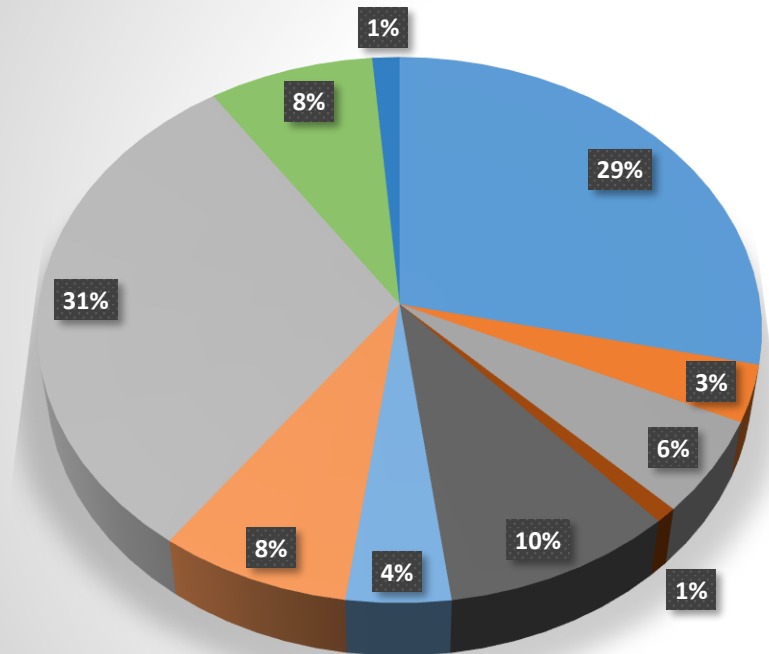
- Prihodi poslovanja
- Prihodi od prodaje nefinancijske imovine
- Primici od financijske imovine i zaduživanja
- Primici od financijske imovine i zaduživanja



□

NAZIV	Ostvarenje 2016	Plan 2017	Ostvarenje 2017	Plan 2018	Plan 2019
Prihodi od imovine	784.814	853.285	723.187	845.803	900.300
Prihodi od prodaje proizvedene dugotrajne imovine	0	0	0	200.000	200.000
Pomoći iz inozemstva i od subjekata unutar općeg proračuna	4.161.252	4.560.000	3.411.316	11.600.000	9.130.000
Prihodi od upravnih i administrativnih pristojbi, pristojbi po posebnim propisima i naknada	3.472.290	3.770.479	3.595.752	3.314.790	3.450.500
Prihodi od prodaje proizvoda i robe te pruženih usluga i prihodi od donacija	40.000	13.200	13.200	47.000	58.000
Prihodi od prodaje neproizvedene dugotrajne imovine	87.949	4.110.000	4.674.476	3.020.000	2.700.000
Primici od zaduživanja	0	0	0	2.500.000	2.500.000
Prihodi od poreza	3.974.449	3.574.000	3.785.581	3.682.000	3.881.200
Kazne, upravne mjere i ostali prihodi	4.000	58.000	26.219	30.000	30.000

Udjeli programa u proračunu 2018. godine



- ODGOJ I OBRAZOVANJE
- RAZVOJ CIVILNOG DRUŠTVA
- PROMICANJE KULTURE
- Civilno društvo
- Javna rasvjeta
- Ostale aktivnosti općine
- Gospodarstvo i poduzetništvo
- MRTVAČNICA
- JAVNA RASVJETA
- Donošenje akata i mjera iz djelokruga predstavničkih i izvršnih tjela
- Nerazvrstane ceste
- Odgoj i obrazovanje
- AKTIVNOSTI PREDSTAVNIČKOG TIJELA
- AKTIVNOSTI IZVRŠNOG TIJELA
- JAVNA UPRAVA I ADMINISTRACIJA
- Zdravstvo i socijalna skrb
- Javne površine
- RAZVOJ SPORTA I REKREACIJE
- OGLAŠAVANJE